



2024年 第三季 法人說明會

報告人：李界義 總經理

December 11, 2024

免責聲明

本簡報是依據本公司從現有來源所取得之資訊。有些資訊可能受未來不確定因素影響，致使與原先本公司對於未來展望說明不符。

未來若有變更或調整時，請以公開資訊觀測站公告資訊為依據。

簡報綱要

- 公司簡介
- 事業版圖
- 營運概況 | 核心事業
- 營運概況 | 投資事業
- 2024年第三季財務資訊
- 台塑都更案

公司簡介

- 成立時間：1969年5月成立
- 股票上市：1989年12月上市
- 股票代號：2906 貿易百貨類
- 資本額：新台幣20.91億元
- 員工人數：931人
- 截至2024年第3季資產總額：新台幣127.37億元
1-9月合併營業收入：新台幣66.28億元
每股淨值：新台幣16.6元



事業版圖

核心事業

- 出口貿易
電器、室內外家具、成衣等
- 海外據點
美國、深圳、香港



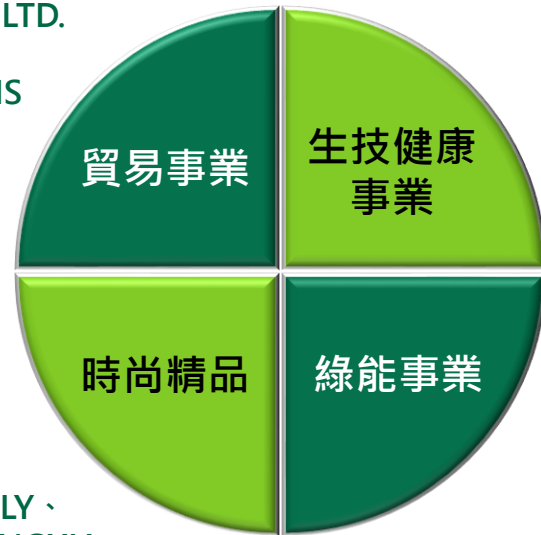
- 服飾餐飲代理
 - G2000
 - BAYCREW'S GROUP (JOURNAL STANDARD、relume、B.C STOCK、FLIPPER'S、J.S. FOODIES)



- 海外關係企業
 - QUALITY CRAFT LTD.
 - COLTEX (HK)
 - TUNGYA COLLINS TERMINAL

- 美之心國際
 - DELVAUX、BALLY、RIMOWA、SHANGXIA、CHRISTIAN LOUBOUTIN、MARC JACOBS、DIESEL、BALMAIN、DOLCE&GABBANA

投資事業



- 杏昌生技
- 麗彤生醫
- 高昌生醫
- 台寶生醫
- 三和健康

- 雲豹能源
- 羽光能源
- 高明能源
- 高昇能源
- 拓森能源
- 德叻科技
- 雲椿科技
- 普登太陽能
- 愷蘭電力

營運概況 | 核心事業

出口貿易

家用五金
烤肉用具
手工具
禮品
電子產品
電器
運動器材
聖誕燈飾
聖誕樹
園藝用品
室內外傢俱
成衣



本公司自1989年代理G2000至今台灣設有69個據點：29家門市與40家專櫃。

- G2000近年逐漸提升品牌優化，於商務系列擴增功能性科技布料(吸濕速乾、免熨防皺、防水防油防汙等)，以滿足都會商務人士穿著舒適與便利。
- 2023年Q2於樹林倉儲導入RFID無線射頻辨識系統，貨品出入流程中降低人為判讀出錯率，提高貨物提取速度與效率。



- 2023年3月起與日商貝肯士集團BAYCREW'S GROUP，展開緊密合作關係，於台灣市場共同發展BAYCREW'S GROUP旗下相關服飾、餐飲等品牌。
- 2025年新增2個商場的營運據點：

據點	商場名稱	品牌	預計開幕時間
1	統一時代Dream Plaza	Journal Standard relume+Flipper's	2025年Q1
2	南港三井LaLaport商場	Journal Standard relume+J.S. Foodies Tokyo	2025年Q2

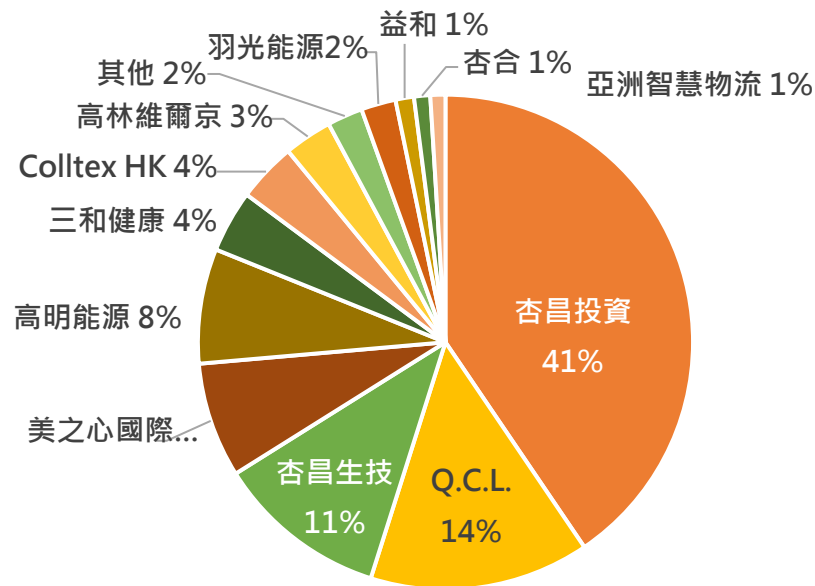
- 預計明年2025年上半年：合計11個專櫃，包括6家服飾、5家餐飲據點。



家數	轉投資事業	帳面金額	%
1	杏昌投資	834,974	40.9%
2	Q.C.L.	295,970	14.5%
3	杏昌生技(上櫃1788)	231,141	11.3%
4	美之心國際	154,977	7.59%
5	高明能源	154,486	7.6%
6	三和健康	83,566	4.1%
7	Colltex HK	79,821	3.9%
8	高林維爾京	64,713	3.2%
9	羽光能源	46,692	2.3%
10	益和國際	24,765	1.2%
11	杏合生醫	21,762	1.1%
12	亞洲智慧物流	20,200	0.99%
13	高昌生醫	19,374	0.9%
14	沃康生技	4,508	0.2%
15	高林國際	3,655	0.2%
15家 總計		2,040,604	100%

單位：千元

轉投資事業15家，帳面金額約20.4億元



附註：

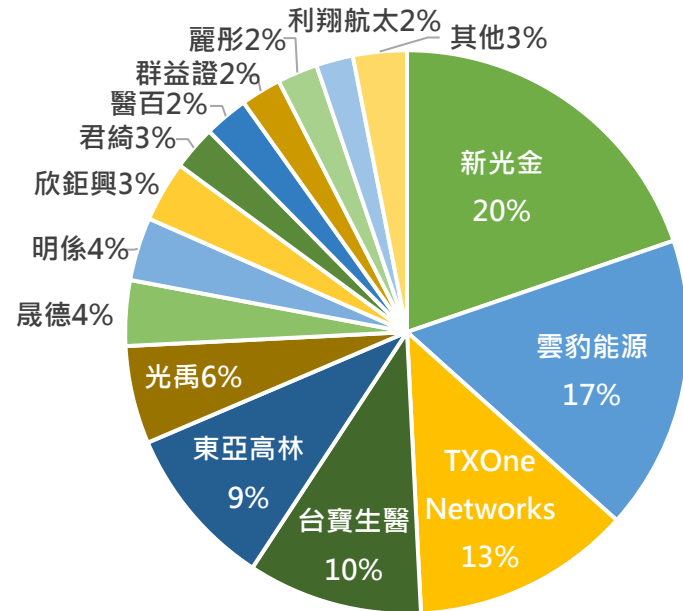
1.佔比1%以下之4家公司歸類為其他。

2.孫公司不列示於表格，請參閱合併財務報告附註十三(二)。

家數	持有有價證券	公允價值	%
1	新光金(上市2888)	252,543	19.7%
2	雲豹能源(上市6869)	216,000	16.9%
3	TXOne Networks	160,752	12.6%
4	台寶生醫(興櫃6892)	128,272	10%
5	東亞高林	119,526	9.3%
6	光禹國際(興櫃6595)	71,920	5.6%
7	晟德(上櫃4123)	48,050	3.8%
8	明係(上櫃6804)	46,376	3.6%
9	欣鉅興科技	44,524	3.5%
10	君綺生醫	32,543	2.5%
11	醫百科技(創櫃板7536)	32,433	2.5%
12	群益證(上市6005)	29,730	2.3%
13	麗彤生醫(興櫃6539)	29,607	2.3%
14	利翔航太(公開發行8140)	27,122	2.1%
15	汎宇電商	14,945	1.2%
16	Leadsun Investment	10,103	0.8%
17	PT.TUNGYA Perkasa	8,756	0.7%
18	力世創投	3,115	0.2%
19	CNC Distressed	1,047	0.1%
20	Viscovery Pte	901	0.1%
21	臺灣集保結算所	595	0.05%
21家 總計		1,278,860	100%

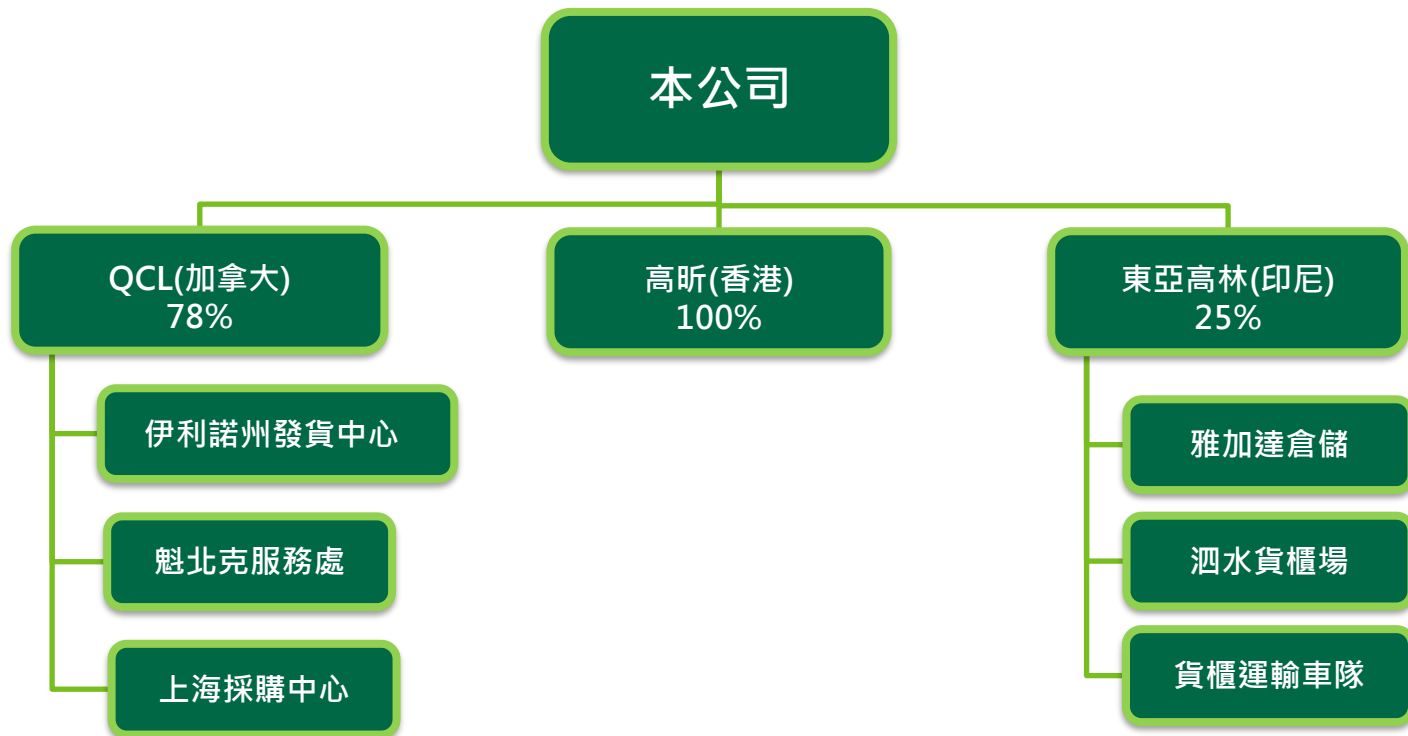
單位：千元

持有有價證券21家，價值約12.8億元



附註：佔比2%以下之7家公司歸類為其他

投資事業 | 貿易事業



- QCL在1984年設立於加拿大溫哥華，從事美國與加拿大進口及內銷業務，涵蓋建材、收納與戶外用具等3,000多種品項。致力於產品研發，擁有19項專利與48個商標，自創品牌包含ADMIRA、MONTEZUMA、BLUE SKY等。
- 本公司持有78%股權。



溫哥華，加拿大
總部
#301, 17750-65A Avenue
Surrey, BC V3S 5N4


拉瓦勒，魁北克
銷售及服務據點
509 Lindbergh Street
Laval, Quebec H7P 2N8

羅密歐維爾，伊利諾伊州
客戶支援與發貨中心
1415 Enterprise Dr
Romeoville, IL 60446

上海，中國
採購中心
#302, 1698 Yishan Rd
Shanghai, China 201103



改造空間




儲物整理




戶外休閒

- 高昕(香港)公司於2006年8月成立，為本公司100%子公司，主要業務為歐美知名服飾品牌設計與代工，並由越南等第三地代工廠進行生產。




- 東亞高林 PT. TUNGYA COLLINS TERMINAL於1993年在印尼成立，主要營業範圍為貨櫃集散場、貨運與清關及倉儲服務，目前在雅加達及泗水貨櫃場5.9萬平方公尺及倉儲5萬平方公尺，並備有重型機具約50座及貨櫃運輸車隊130輛，員工人數500人。
- 本公司持有25%股權。



CONTAINER YARD



TRUCKING & CLEARANCE



WAREHOUSE

- 2014年美之心國際成立，專注於國際精品代理業務，擴展迅速。目前全台共有28間專賣店、1個品牌官方網站及4個電商平台專賣店。
- 本公司持有68%股權。

旅行

RIMOWA

皮件

—18  29—
DELVAUX

BALLY

服飾/配件

BALMAIN
PARIS

DOLCE & GABBANA

DIESEL[®]
FOR SUCCESSFUL LIVING

MARC JACOBS

鞋履

Christian
Louboutin

居家

SI&ZOX-A




Since 2015 (3 Stores)




BALLY

Since 2019 (7 Stores)



RIMOWA

Since 2020 (7 Stores)



SIAXOX-

Since 2022 (2 Stores)




BALMAIN PARIS

Since 2023 (2 Stores)



Christian Louboutin

Since 2024 (1 Store)



This ain't Texas, but its craftsmanship and cowboy core have a hold on the brand's latest arrivals.



MARC JACOBS

Since 2024 (5 Stores)




Since 2024 (1 Pop-up)

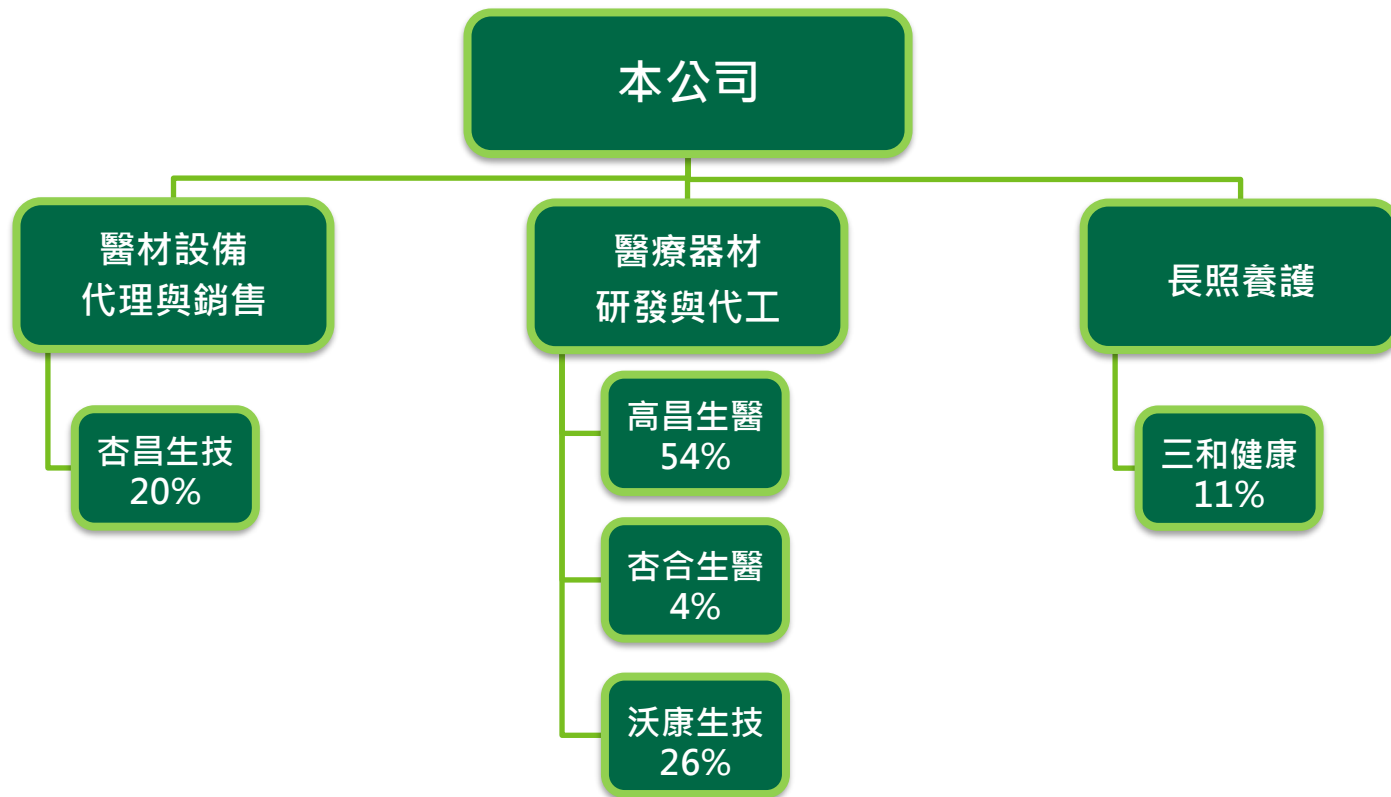


DOLCE & GABBANA

Since 2024 (To be opened)



投資事業 | 生技健康事業



投資事業 | 生技健康事業

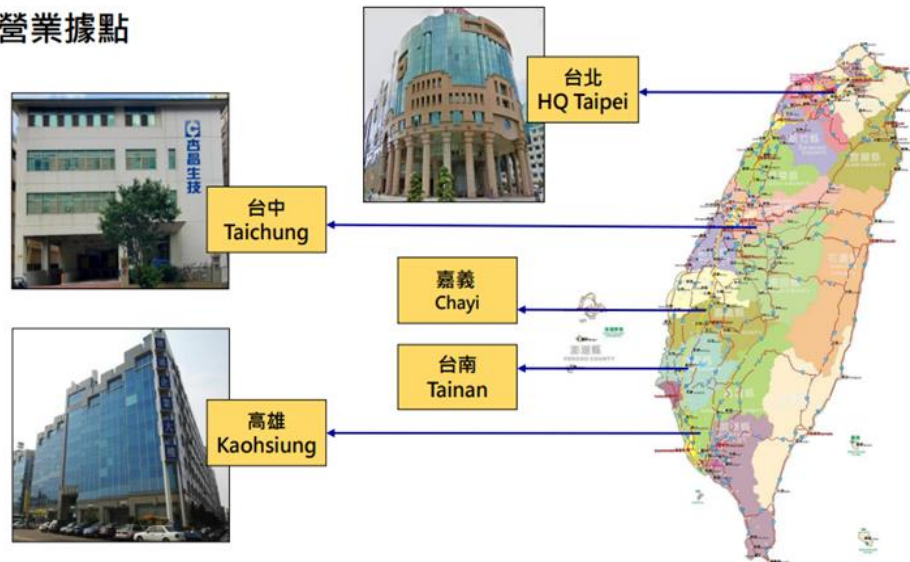
杏昌生技

- 杏昌生技1989年成立，2009年股票上櫃，主要從事醫療器材與耗材之代理，其中以血液透析相關產品為最主要業務，目前與40家洗腎中心合作並在北中南設有據點。
- 本公司於2016年取得該公司控制權，持股比例為20%。

主要供應商

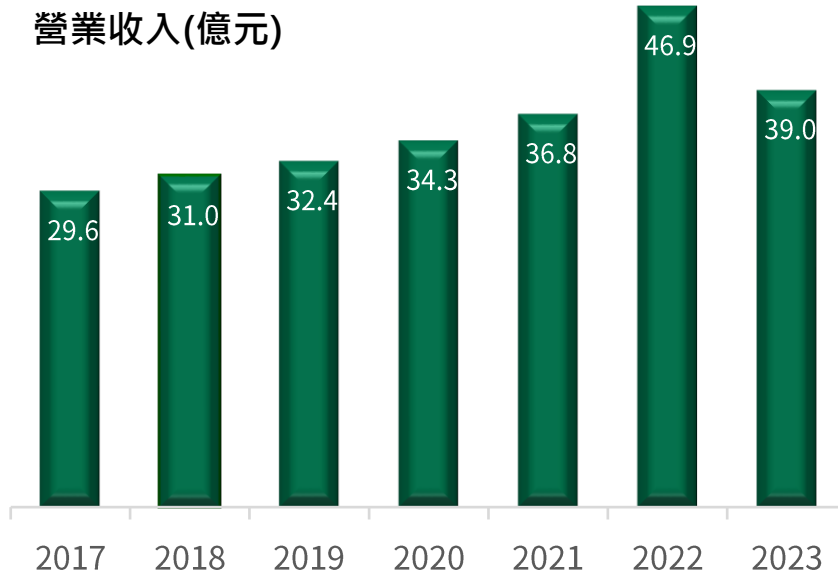
血液透析	呼吸睡眠及 麻醉急救	牙科材料	醫用材料	居家保健	脊椎外科及 整形外科

營業據點

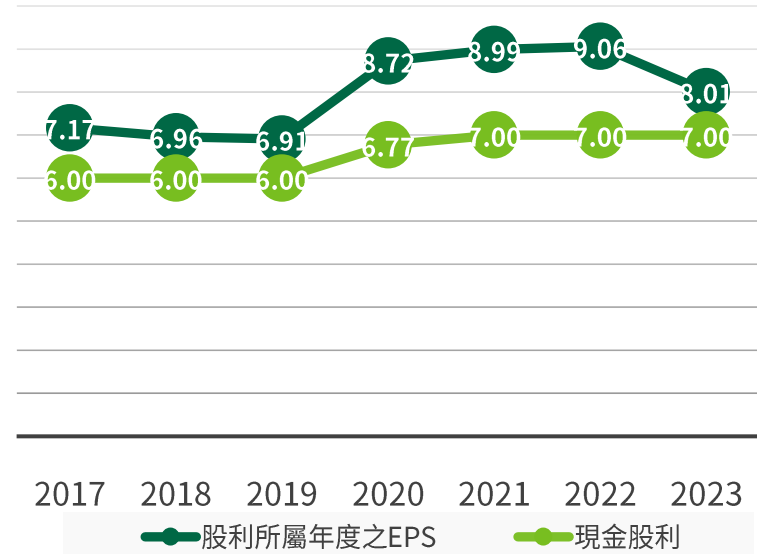


- 杏昌生技營收持續成長且獲利穩定，2023年營業收入為39億元，每股盈餘為8.01元。配發現金股利每股7元。
- 2024年前三季營業收入為31億，每股盈餘為6.46元。

營業收入(億元)



EPS與現金股利



- 高昌生醫成立於2016年，致力國產醫療器材的研發、法規認證與生產，已取得各項專利共37項及多項認證，包含CE、TFDA、ISO134685與GMP等。
- 目前主要產品為自行開發之聚焦超音波治療儀(HIFU)及陽壓呼吸器(PAP)。
- 本公司為創始股東之一，持有54%股權。



tie Taiwan Innotech Expo



Invention Contest
Gold Medal Award
Micro Respirator



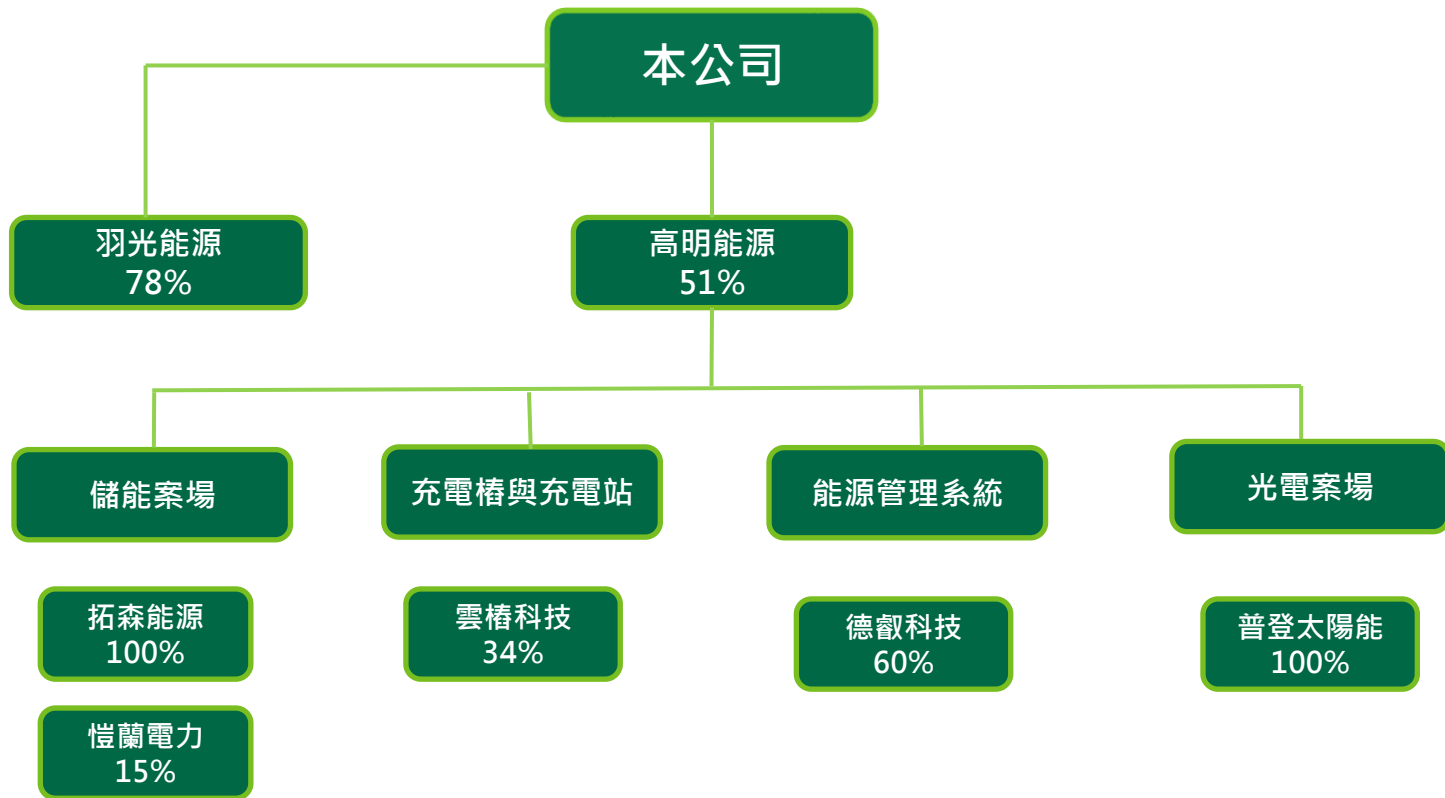
Invention Contest
Bronze Medal Award
Baseline Tracking of
Respiratory Accelerating Method

榮獲2023年創博會發明競賽
金牌-微型呼吸器
銅牌-呼吸基準線追蹤加速方法

- 2019年三和健康取得嘉義縣太保市華濟醫院原址建坪1萬坪大樓及5千坪土地，規劃結合600床規模的住宿型長照機構與醫院的「寶島健康園區」。
- 長照機構600床分三個機構進行；第一階段200床已於2023年5月開始收案並協同嘉義寶島診所服務住民。第二階段200床已取得法人立案許可。
- 新設醫院的部份，正進行大樓結構補強，預計2026年Q2完成醫院內裝工程。
- 本公司持有11%股權。



投資事業 | 綠能事業



- 本公司為響應政府減碳政策，自2023年2月起以羽光儲能案場作為投入新能源產業的起點。
- 本案場為設備容量4.5MW dReg0.25儲能案場，並已於2024年1月正式併網商轉。
- 2024年月營收約70萬元，本公司持有本案場SPV 78%股權。



- 拓森能源為彰化縣彰濱工業區設備容量2.4MW E-dReg0.5儲能案場，已於2024年6月併網商轉。
- 2024年月營收約157萬元，高明能源持有本案場SPV 100%股權。



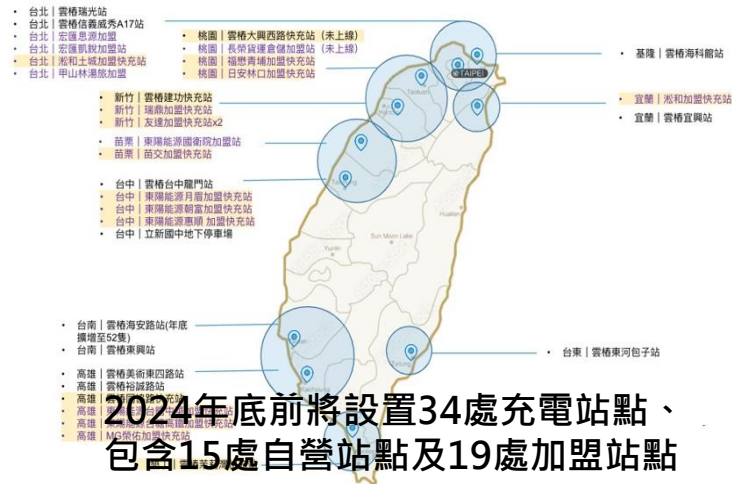
- 雲樁科技從事電動車充電站經營、EMS管理系統及充電規劃與建置，並為Tesla（子公司特樁）、BMW及Volvo等品牌認證之充電樁安裝服務廠商。
- 目前雲樁科技於全台4,000處以上住宅、商辦完成設備安裝，營運管理充電樁數量達500座，供電量累計達800萬度。
- 高明能源持有33.75%股權。




智能充電管理系統



室內外場域充電樁設置規劃



2024年底前將設置34處充電站點、
包含15處自營站點及19處加盟站點



- 德叡科技從事能源管理系統(EMS)之開發，並透過與儲能設備商的策略合作切入表後儲能市場。
- 2024年台灣燈會台南市沙崙綠能科技示範場域採用德叡AEGIS微電網管理系統，成效受到肯定。
- 高明能源持有60%股權。



- 普登太陽能案場位於苗栗銅鑼，申請發電容量為7.2MW，2024年5月開始進行水保工程。
- 高明能源持有本案場SPV 100%股權。



- 神合興儲能案場位於宜蘭利澤工業區，基地面積4,341坪，建置50MW E-dReg儲能案場；第一階段20MW預計2025年1月併聯上線。
- 高明能源透過愷蘭電力間接持有本案場SPV 15%股權。



投資未來

投資事業名稱	產業別	公司類型	業務範圍	本公司持股%
雲豹能源(股)	綠能產業	上市公司	太陽能光電岸場整合、離岸風電、生質能及儲能業務。	0.68
麗彤生醫(股)	美妝生技	興櫃公司	保健保養品的製造與銷售。	2.08
君綺生醫(股)(原騰飛生技(股))	美妝生技	新創公司	醫美器材代理及美容產品服務。	2.08
台寶生醫(股)	細胞醫療	興櫃公司	細胞製備代工(CDMO模式)、細胞治療(特管辦法)、OA/CLI等細胞新藥研發、細胞處理室租賃、委託檢驗及服務。	4.13
光禹國際數位娛樂開發(股)	文化創意	興櫃公司	大型主題樂園及影院公園的全產業鏈服務及數位化產品開發。	4.27
明係事業(股)	自行車業	上櫃公司	高階自行車/電輔自行車之設計與代工，以出口為主。	4.02
Viscovery Pte. Ltd. (SG)	AI產業	新創公司	AI影像辨識系統及影像辨識解決方案。	2.12
欣鉅興科技(股)	半導體	新創公司	主要產品為生產測試介面專用電路板。	5.76
TXOne Networks Inc.	資訊安全	新創公司	OT端設備防毒之領導廠商。	1.36

財務資訊

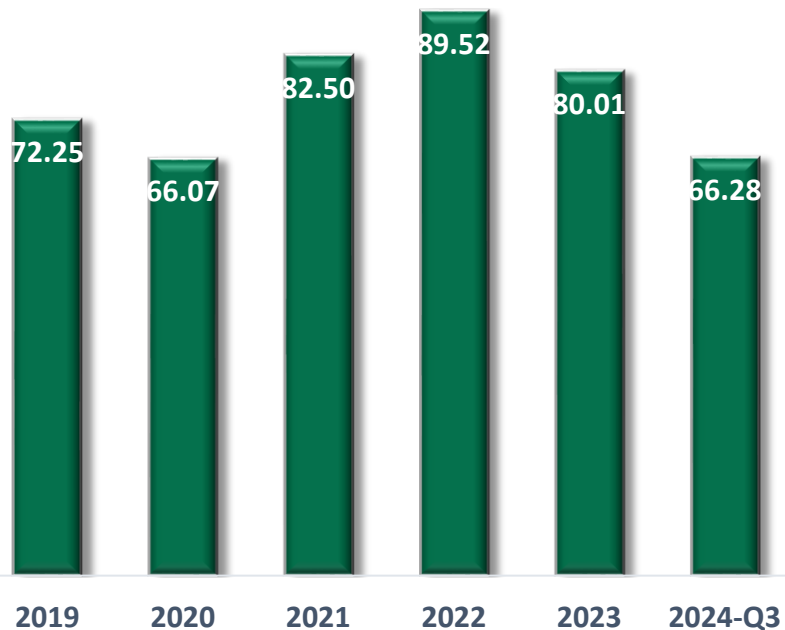
合併損益表

單位：新台幣千元

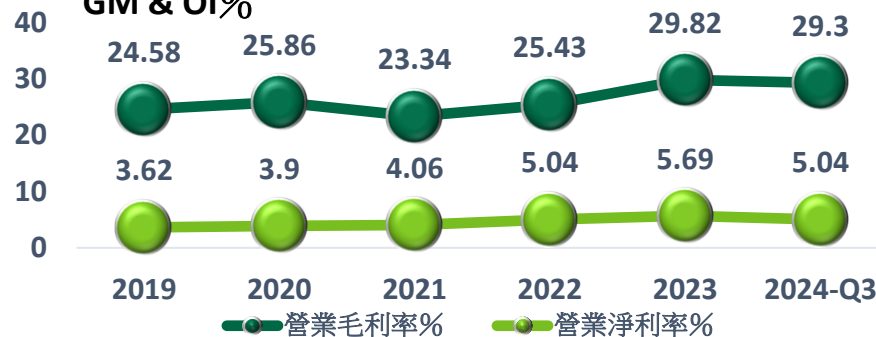
日期 項目	2024 Q1-Q3		2023 Q1-Q3		年成長		說明
	金額	%	金額	%	金額	%	
營業收入淨額	6,628,588	100%	5,800,832	100%	827,756	14.27%	1. 截至2024年Q3，年營收與獲利較去年同期增加。 2. 營收66.28億(營收增加8.27億，增加14.27%)。 3. 營業淨利3.34億(營業淨利增加0.34億，增加11.51%)。 4. 稅後淨利4.71億(稅後淨利增加1.41億，增加42.74%)，每股盈餘\$0.23元。 主要原因： 1. 貿易事業因國際局勢影響，整體營收微幅成長。 2. 近幾年投入之綠能產業、精品零售及醫療生技，營收及獲利表現持續成長。
營業成本	4,686,415	70.70%	4,091,589	70.53%	594,826	14.54%	
營業毛利	1,942,173	29.30%	1,709,243	29.47%	232,930	13.63%	
營業費用	1,607,934	24.26%	1,409,504	24.30%	198,430	14.08%	
營業淨利	334,239	5.04%	299,739	5.17%	34,500	11.51%	
營業外收支	(10,196)	-0.15%	13,956	0.24%	(24,152)	-173.06%	
稅前淨利	324,043	4.89%	313,695	5.41%	10,348	3.30%	
稅後淨利	471,989	7.12%	330,669	5.70%	141,320	42.74%	
歸屬母公司 綜合損益	298,819	4.51%	151,915	2.62%	146,904	96.70%	

營業收入、毛利率、淨利率、每股盈餘穩定成長

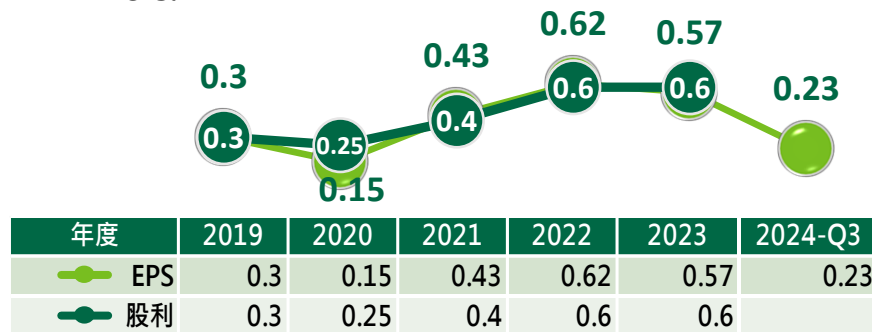
Revenue(億元)



GM & OI%



EPS & DV



事業部門市占比

2024 Q3合併營收佔比

各業務別合併營收佔比：

事業群	2024年1~9月	2023年1~9月
貿易事業	35.2%	31.4%
時尚事業	17.7%	18.3%
生技健康	32.4%	36.7%
其他 (含綠能)	14.7%	13.6%
合計	100%	100%

各地區別合併營收佔比：

地區別	2024年1~9月	2023年1~9月
台灣	64.5%	68.3%
美國	21.1%	20.1%
加拿大	10.3%	8.7%
其他 (含墨西哥與 中南美洲)	4.1%	2.9%
合計	100%	100%

近期營運重點

貿易事業

- 第三季已進入秋冬聖誕的出貨旺季，但全球貿易受地緣政治的影響，集裝箱運費飆升，艙位吃緊。因此透過多方管道，積極與貨代提早訂艙，爭取艙位，讓貨物得以順利出貨，趕上客戶的銷售季節。
- 因應美國及墨西哥政府(自今年四月下旬開始)對眾多產品持續課徵額外的進口關稅，貿易部除維持中國大陸的供應鏈以外，亦積極開拓亞洲其它國家的廠家，如越南、馬來西亞與柬埔寨等以降低衝擊，規避高關稅，提高價格的競爭力。

時尚事業

- 深化與國際集團合作，擴充高端、平價品牌代理陣容，品牌產品優化以區隔市場同質性競爭者。
- G2000：拓展據點並深入區域性複合生活商場通路及店鋪裝修改造，以提供顧客舒適空間與購物氛圍環境。
- 日系品牌：社群行銷推廣，擴增受眾顧客關注度提升；於服飾、餐飲之產品供應多樣性與精緻化，傳達透過穿衣哲學與飲食文化的生活型態。

投資事業

- 以綠能產業為近期投資重點。持續尋求貿易及零售等相關產業與本公司具有營業綜效之投資標的。
- 強化投後管理並活化本公司所持有的轉投資與財務投資部位。

台塑都更案

- 本案為自地合建，委託台塑建設起造，總工程約66個月，預計2029年12月31日取得使用執照。
- 根據2023年8月台塑建設事業股份有限公司提供，台塑都更案全案更新後權利價值為1,010.6億元，高林實業更新後權利價值為39.35億元。
- 都更案完工後，本公司將再請原鑑價機構「戴德梁行」重新進行估價。



問與答

針對 各位所提問題與建議，我們將於官網
www.collins.com.tw 回覆

感謝 各界參與本次法說會